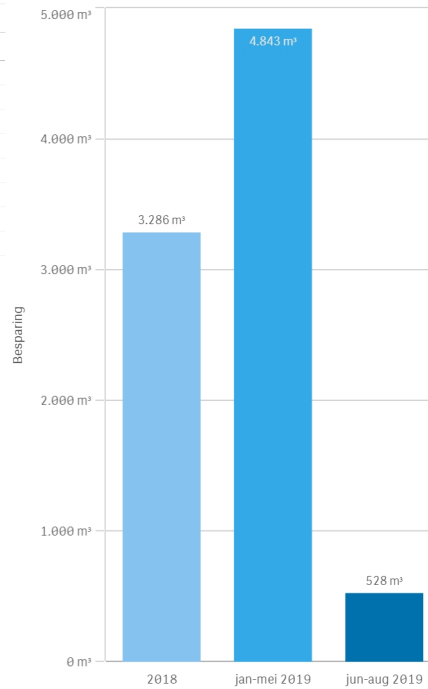


Verhouding bestemming grondstoffen*

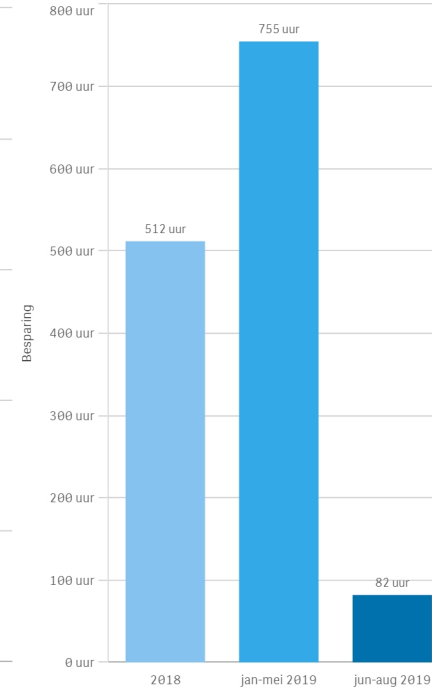
soort	2018	jan-mei 2019	jun-aug 2019
Totalen	2.317 kg	3.416 kg	372 kg
grondstof voor vervezeling	1.133 kg	1.670 kg	182 kg
grondstof voor hoës/product	373 kg	550 kg	60 kg
verwerkt in hoës/product	299 kg	440 kg	48 kg
overig PBM	209 kg	308 kg	34 kg
schoen recycling	192 kg	283 kg	31 kg
secundaire brandstof	73 kg	107 kg	12 kg
polyester recycling	21 kg	31 kg	3 kg
schoen energetisch	17 kg	25 kg	3 kg

M³ H₂O vermeden



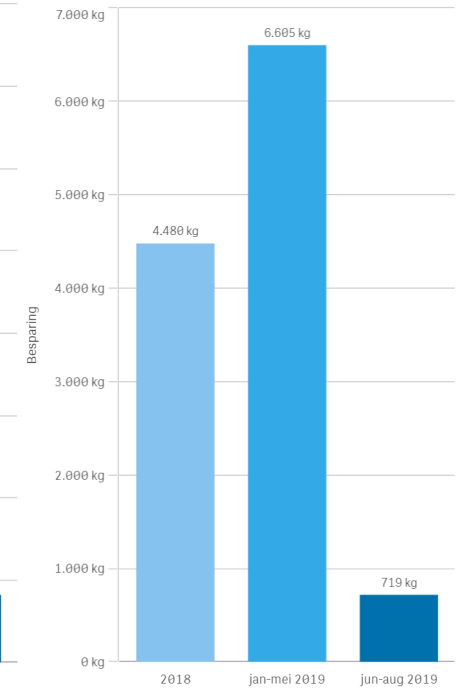
4,3 gevulde wedstrijdzwembaden

SROI


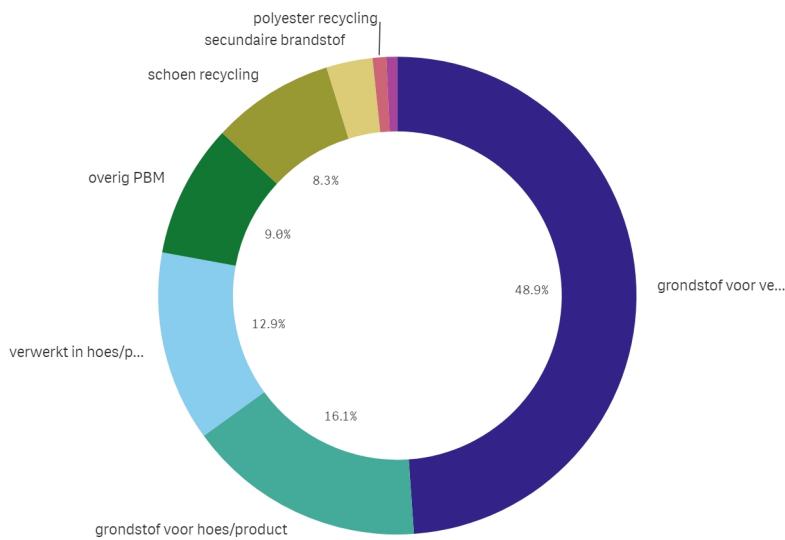


837 uur SROI

kg CO₂ vermeden



3,9 auto's met 15.000km/jaar en 125g CO₂/km



* bestemming volgens standaard-verdeelsleutel op basis van reële ingenomen hoeveelheden en sorteeraanlyse

Bronnen impactreferenties: o.a. CE Delft & Plastics Europe

